



پیک هفته

آموزگار:

تاریخ:

نام قشنگ من:

بخوان و با خطی زیبا بنویس.

بابا

آباد


آدب

<https://t.me/sarzamineharfhaa>

برای هر ترکیب یک کلمه بنویس.



نام تصاویر زیر را بگو. بخش اول هر تصویر را بنویس.



با نشانه‌های درهم‌ریخته کلمه بساز.





پیک هفته

تاریخ:

آموزگار:


نام قشنگ من:

به تعداد شکل‌های سمت چپ، دایره‌ها را رنگ بزن، عدد را بنویس و با چوب خط نشان بده.







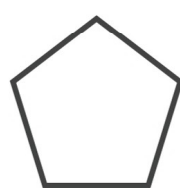
چوب خط

عدد

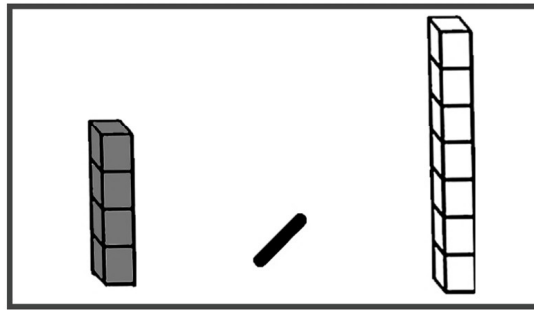
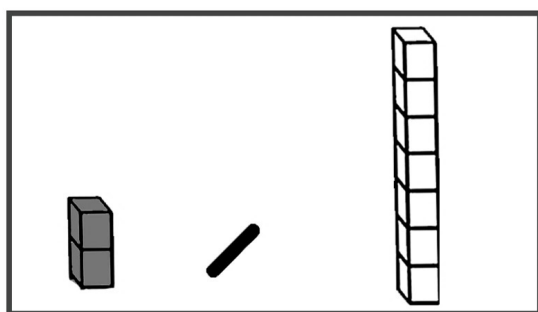

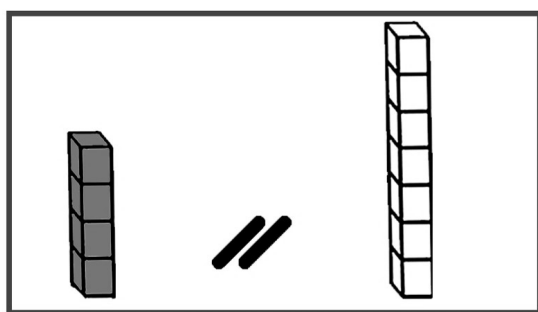


<https://t.me/sarzamineharfhaa>

هر شکل چند گوشه دارد؟ به اندازه‌ی گوشه‌ها گردی بکش.

				
<input type="text"/>	<input type="text"/>	<input type="text"/>	<input type="text"/>	<input type="text"/>

از چینه‌های رنگ شده از بالا به تعداد چوب خط‌ها خط بزن. به تعداد باقیمانده از چینه‌های سمت راست رنگ کن.





پیک هفته

تاریخ:

آموزگار:

نام قشنگ من:


در هر ردیف الگو را ادامه بده و شکلی را که در هر الگو تکرار می‌شود، بکش.

عددهای هر دسته را بنویس.

<input type="text"/>	<input type="text"/>	<input type="text"/>	<input type="text"/>

جای خالی را با عدد مناسب پر کن.

۱		۳				۷	۸	۹	۱۰
---	--	---	--	--	--	---	---	---	----






تاریخ:

آموزگار:

نام قشنگ من:

کارهایی را که در خانه انجام می دهید رنگ آمیزی کنید.



<https://t.me/sarzamineharfhaa>

